

Liebe Mitglieder des TC Ybrig

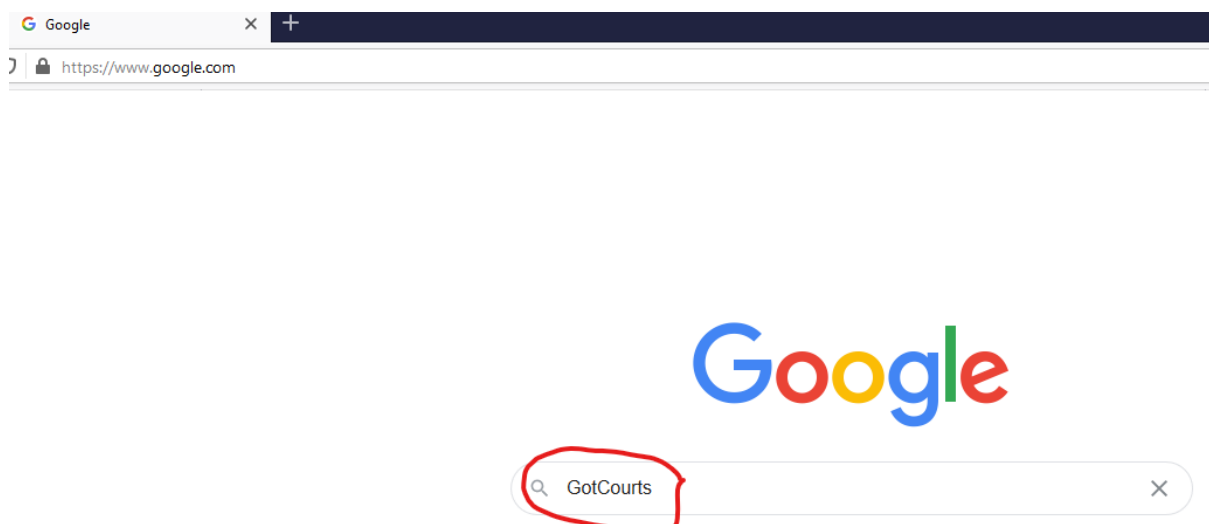
Um den Anforderungen von SwissTennis betreffend **Reservationssystem** zu genügen, haben wir uns für GotCourts entschieden. Wir haben alle spielberechtigten TCY-Mitglieder als Benutzer erfasst. Um den Datenschutz zu gewährleisten, haben wir uns dabei auf die minimale Angaben **Vorname und Name** beschränkt.

Vielleicht gibt es schon ein paar von Euch, die **bereits bei GotCourts** registriert sind. Diese bitten wir mit dem bisherigen Account einzuloggen und mit einem Klick einen Mitgliedschaftsanfrage beim TC Ybrig machen. Wir werden Euch dann mit Eurem bestehenden Account aufnehmen und das neue Account löschen.

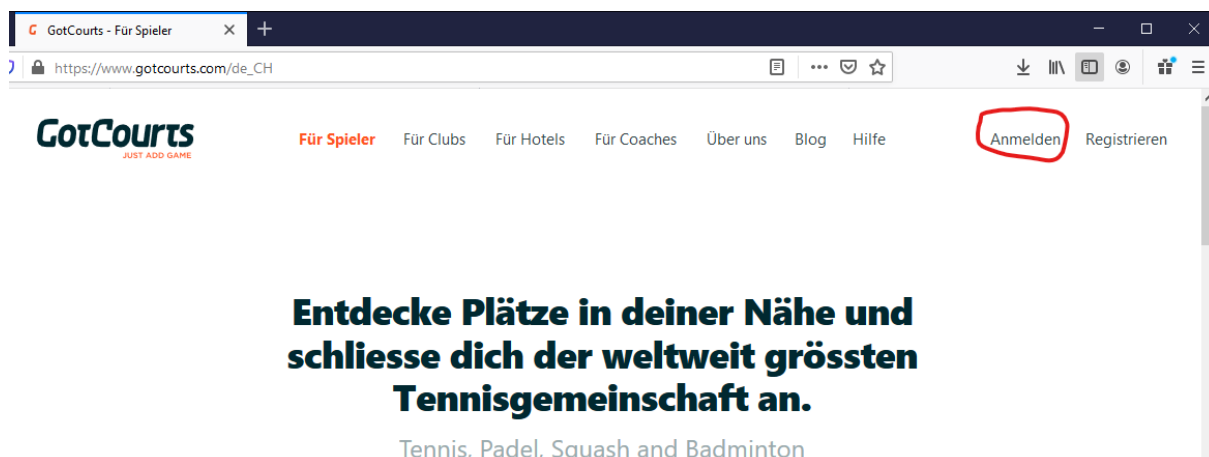
Alle anderen bitten wir wie folgt vorzugehen. Lasst Euch von der Länge der Anleitung nicht abschrecken; sie ist so lang geworden, weil wir jeden Schritt auch mit Bildern illustrieren.

Bitte loggt Euch möglichst bald einmal auf GotCourts ein. Es gibt auch eine App (für iOS und Android), wir raten aber dazu, die ersten Schritte in einem Webbrowser (am besten Firefox oder Chrome) zu erledigen.

Öffnet also den Browser und sucht nach GotCourts, zB. mit Google.



Auf der Seite www.gotcourts.com/de_CH klickt bitte auf 'Anmelden' (oben rechts).



Dort seht Ihr zunächst folgende Seite.

Verifiziert von: Amazon
GotCourts
JUST ADD GAME

Anmeldung Spieler

E-Mailadresse oder Benutzernamen
tcytestes3

Passwort
●●●●●●●●

Eingelogg't bleiben [Passwort vergessen](#)

Anmelden

oder [Mit Facebook anmelden](#) / [Mit Google anmelden](#) / [Mit Apple anmelden](#)

Nicht Mitglied von GotCourts? [Registrieren](#)

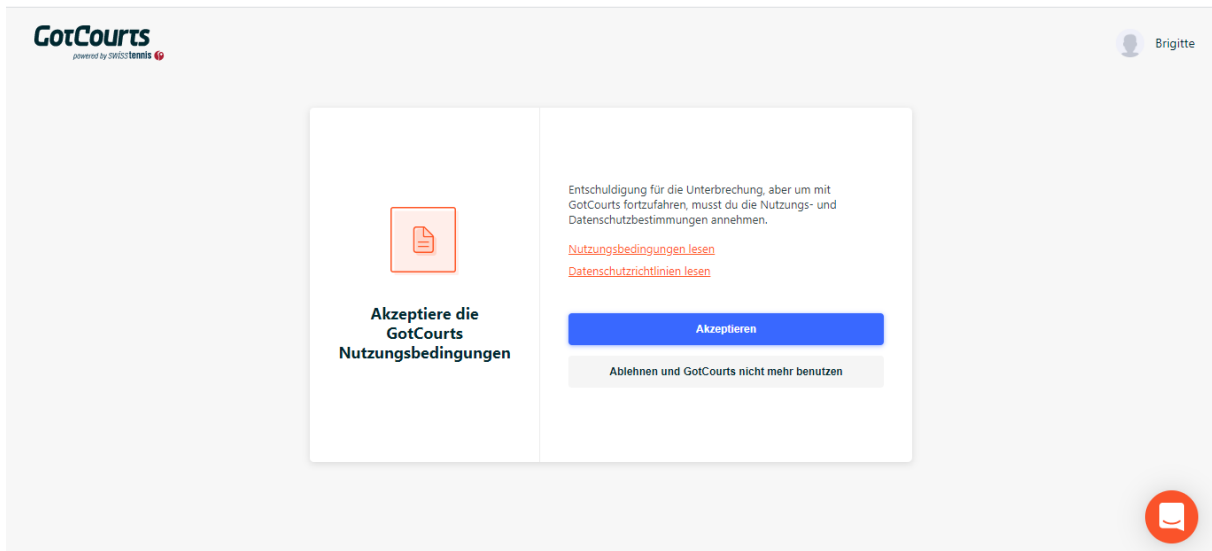
Bitte gebt hier die für Euch generierten Benutzernamen und Passwort ein.

Der **Benutzername** ist wie folgt konstruiert: "tcy" plus erste 3 Buchstaben des Nachnamens plus erste 3 Buchstaben des Vornamens plus "1". Alles in Kleinbuchstaben und ohne Umlaute. Also **z.B. für Hans Müller tcy mulhan1**.

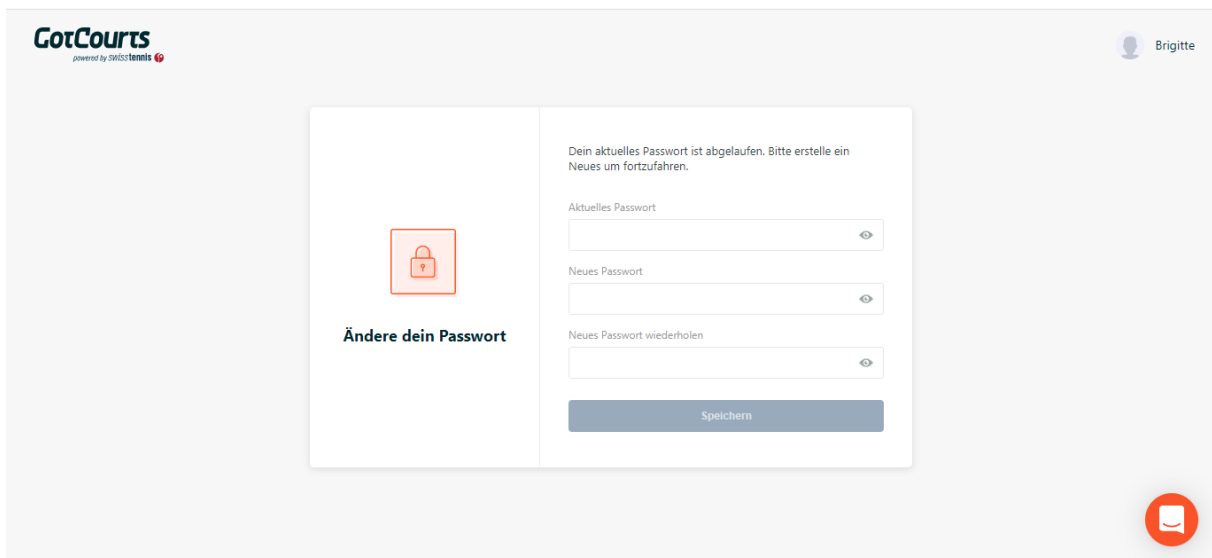
Das **Passwort** ist der Username plus "@!" (ein Affenschwanz **und** ein Ausrufezeichen). Also **tcy mulhan1@!** für Hans Müller.

Es gibt zwei Ausnahmen mit einem 2 statt einem 1 zuhinterst wegen sonst doppelten Usernamen: **Cornelia Reichmuth** hat tcyreicor**2** und **Michael Lang** tcylanmic**2**.

Nachdem Ihr 'Anmelden' gedrückt habt, müsst Ihr die Nutzungsbedingungen und Datenschutzrichtlinien akzeptieren und ein neues Passwort setzen. (Beim Testen kamen diese beiden Seiten nicht immer. Wenn Ihr also direkt zur übernächsten Seite gelangt, ist das auch kein Problem.)

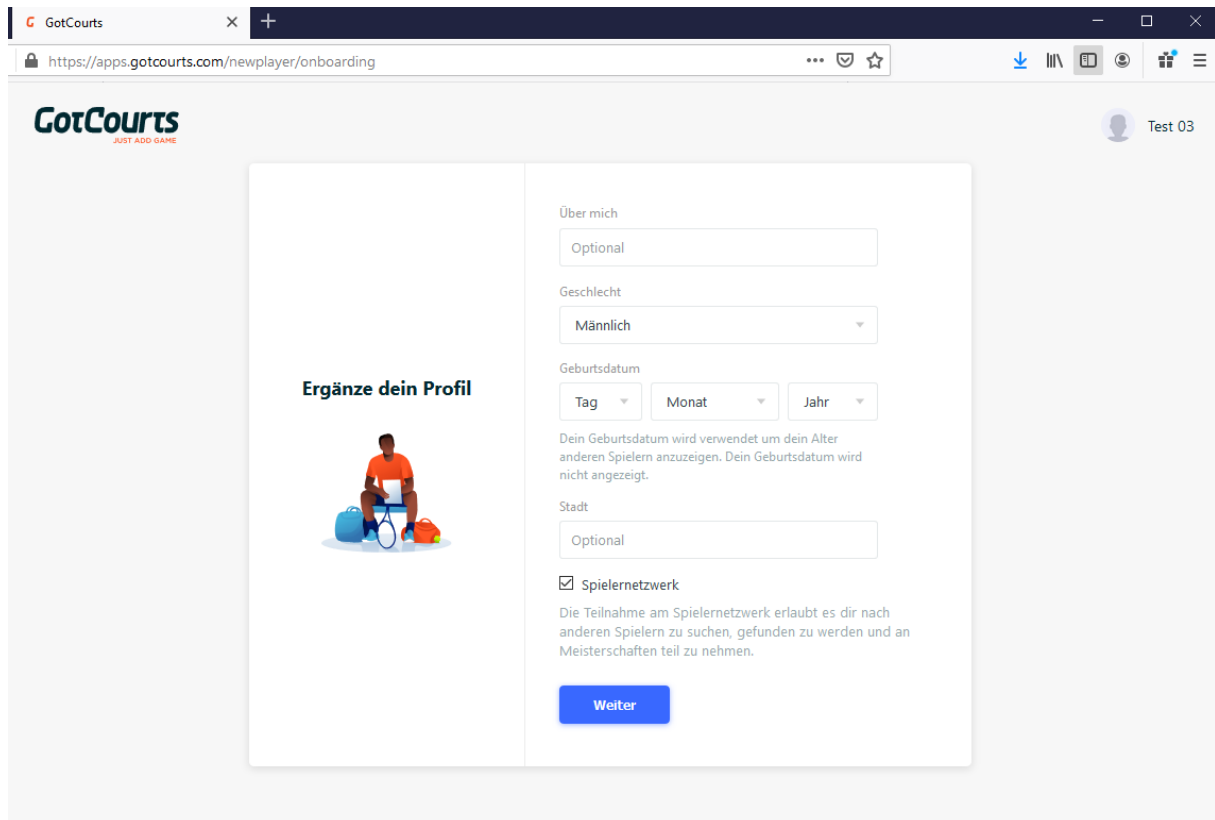


The screenshot shows the GotCourts login page. The header includes the logo "GotCourts powered by SMSStennis" and the user name "Brigitte". The main content area is a white card with a document icon and the text "Akzeptiere die GotCourts Nutzungsbedingungen". To the right, there is a message: "Entschuldigung für die Unterbrechung, aber um mit GotCourts fortzufahren, musst du die Nutzungs- und Datenschutzbestimmungen annehmen." Below this message are two links: "Nutzungsbedingungen lesen" and "Datenschutzrichtlinien lesen". At the bottom of the card are two buttons: "Akzeptieren" (blue) and "Ablehnen und GotCourts nicht mehr benutzen" (grey). A red chat icon is visible in the bottom right corner.



The screenshot shows the GotCourts login page. The header includes the logo "GotCourts powered by SMSStennis" and the user name "Brigitte". The main content area is a white card with a lock icon and the text "Ändere dein Passwort". To the right, there is a message: "Dein aktuelles Passwort ist abgelaufen. Bitte erstelle ein Neues um fortzufahren." Below this message are three password input fields: "Aktuelles Passwort", "Neues Passwort", and "Neues Passwort wiederholen". Each field has a toggle icon (eye) to the right. At the bottom of the card is a "Speichern" button. A red chat icon is visible in the bottom right corner.

Auf der nächsten Seite könnt Angaben machen, müsst aber nicht. Weiter mit 'Weiter'.



GotCourts
JUST ADD GAME

Test 03

Ergänze dein Profil

Über mich
Optional

Geschlecht
Männlich

Geburtsdatum
Tag Monat Jahr

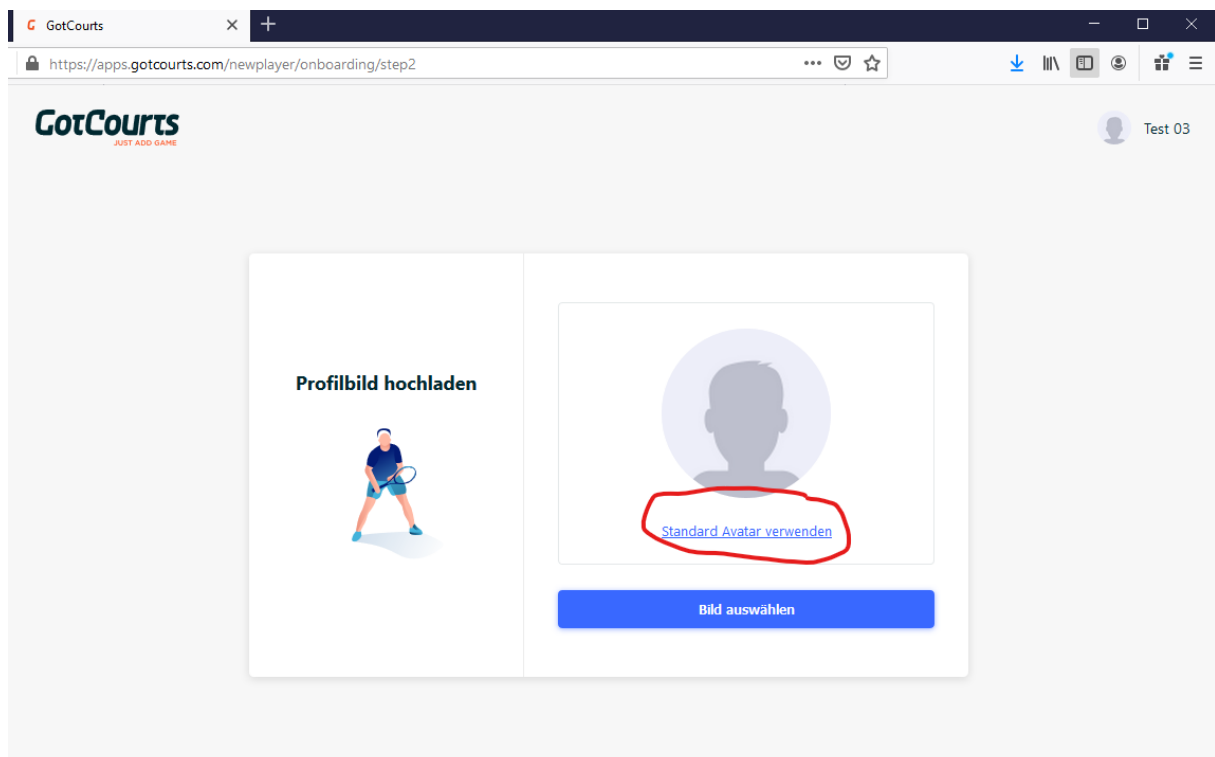
Dein Geburtsdatum wird verwendet um dein Alter anderen Spielern anzuzeigen. Dein Geburtsdatum wird nicht angezeigt.

Stadt
Optional

Spieler Netzwerk
Die Teilnahme am Spielernetzwerk erlaubt es dir nach anderen Spielern zu suchen, gefunden zu werden und an Meisterschaften teil zu nehmen.

Weiter

Auf der nächsten Seite klickt auf 'Standard Avatar verwenden'. (Alternativ könnt Ihr auch ein Bild von Euch hochladen. Das lässt sich aber auch jederzeit später machen.)



GotCourts
JUST ADD GAME

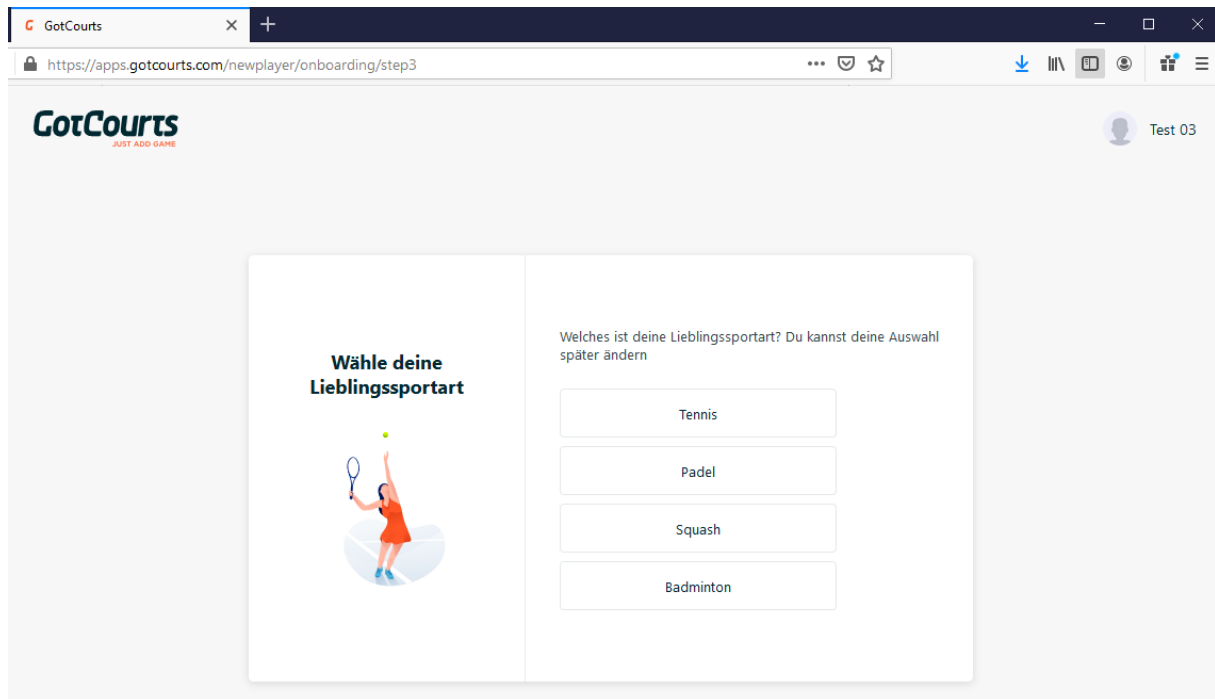
Test 03

Profilbild hochladen

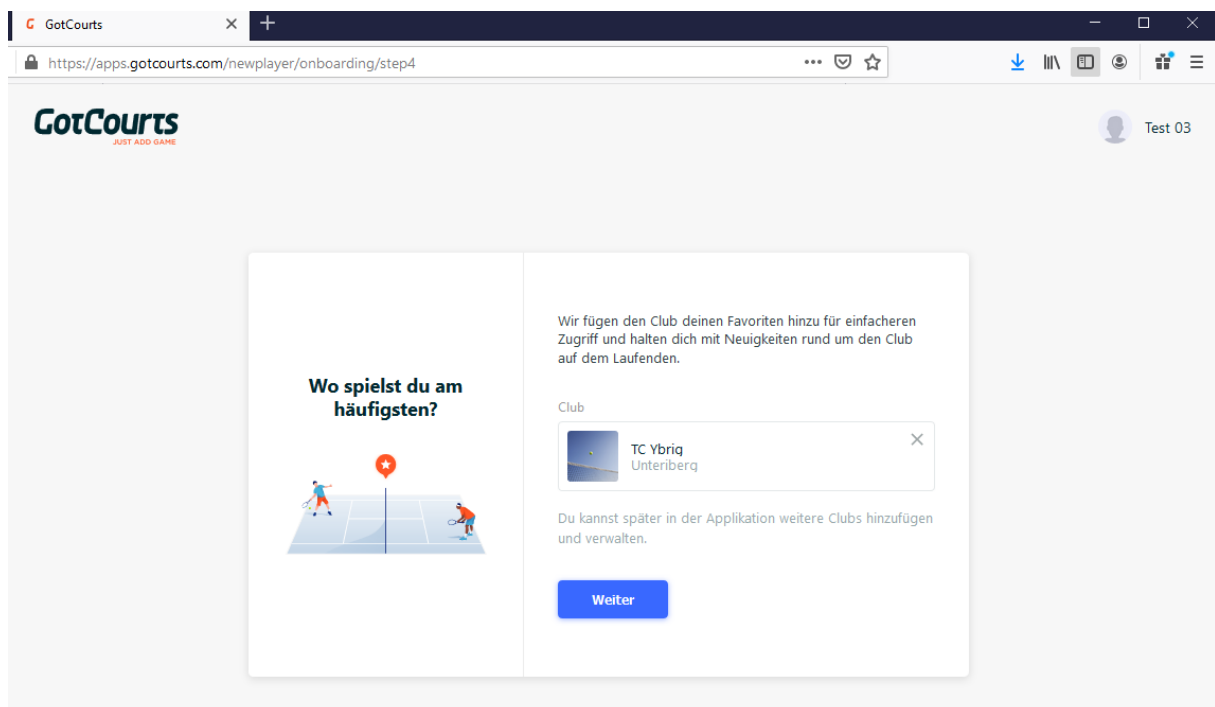
Standard Avatar verwenden

Bild auswählen

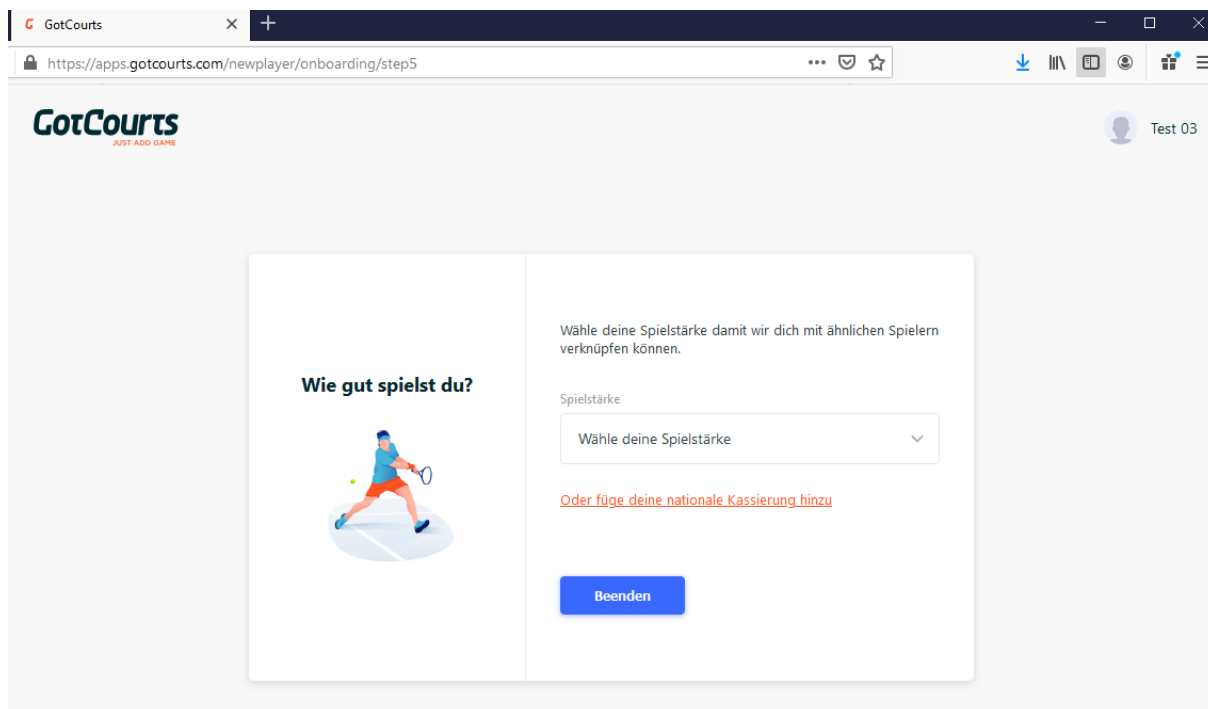
Auf der nächsten Seite solltet Ihr 'Tennis' wählen.



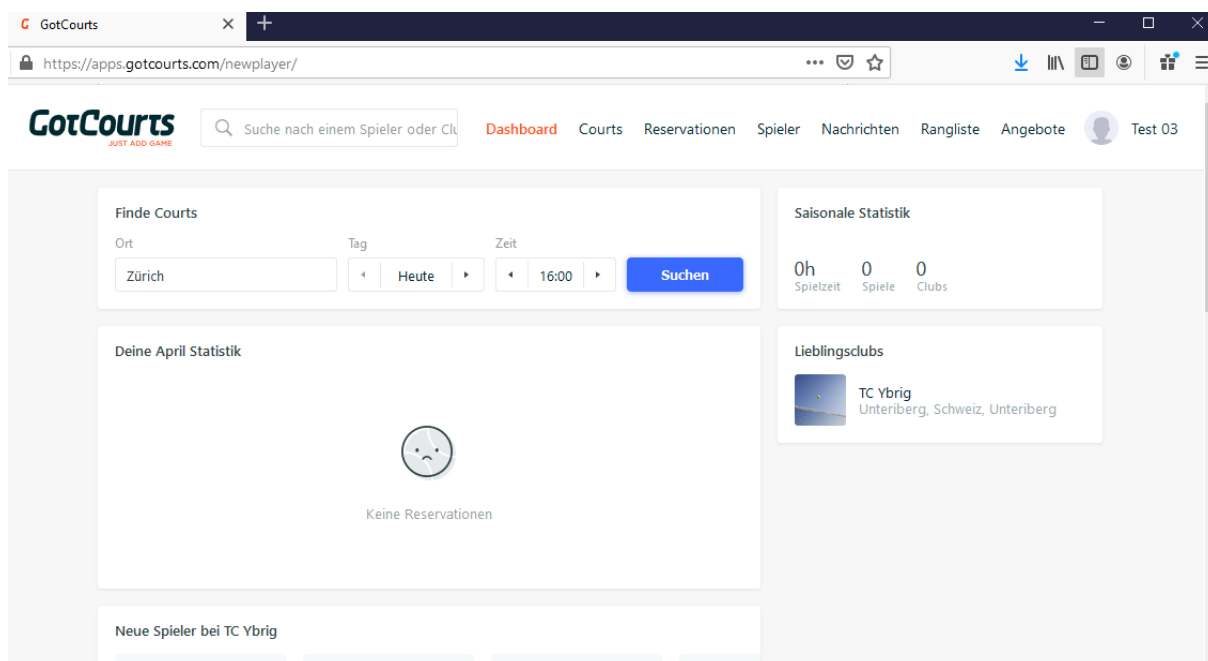
Auf der nächsten Seite solltet Ihr bereits den TC Ybrig sehen. Wenn nicht, sucht den TC Ybrig und wählt ihn aus. Weiter mit 'Weiter'.



Auf der nächsten Seite könnt Ihr Eure Spielstärke oder Klassierung eintragen. Ihr müsst aber nicht. Weiter mit 'Beenden'.



Jetzt solltet Ihr folgende Seite sehen.



Klickt rechts auf TC Ybrig und seht, wie unsere beiden Plätze heute belegt sind. Diese Ansicht ist in Zukunft auch diejenige, die Ihr direkt nach dem Einloggen seht.

The screenshot shows the GotCourts interface for TC Ybrig. The top navigation bar includes 'Dashboard', 'Courts', 'Reservierungen', 'Spieler', 'Nachrichten', 'Rangliste', and 'Angebote'. The main content area displays a calendar for 'Heute' (Today) with a time slot from 9:00 to 22:00. Two tennis courts are shown, with a red arrow pointing to a free slot at 16:00. The weather is 23°C/11°C with light rain. Below the calendar, there is a section for 'Über TC Ybrig' and 'Adresse' (Unterberg, Schweiz, Unterberg).

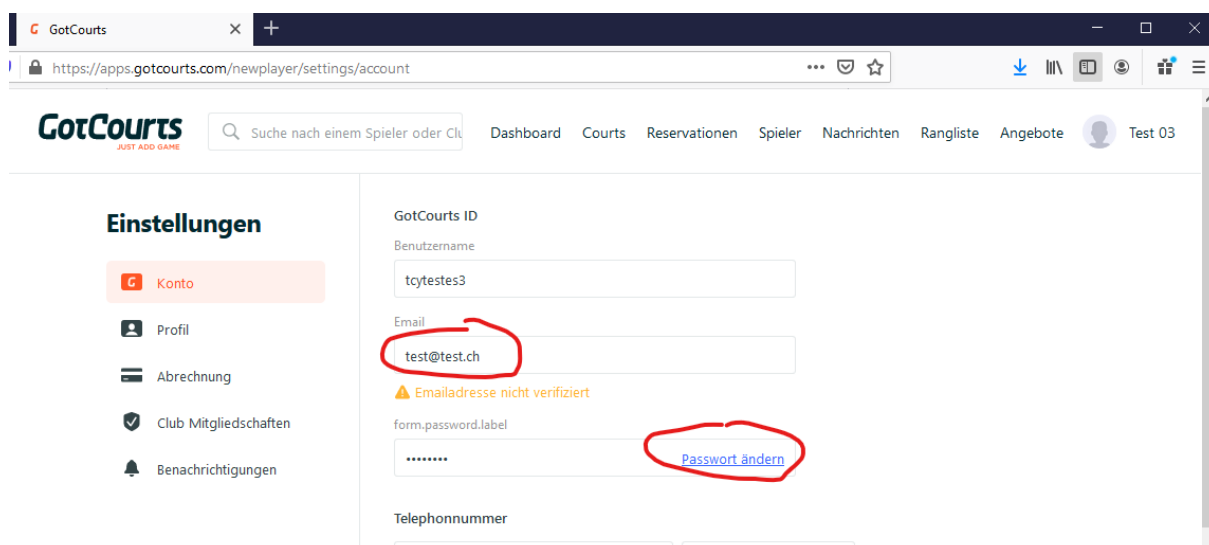
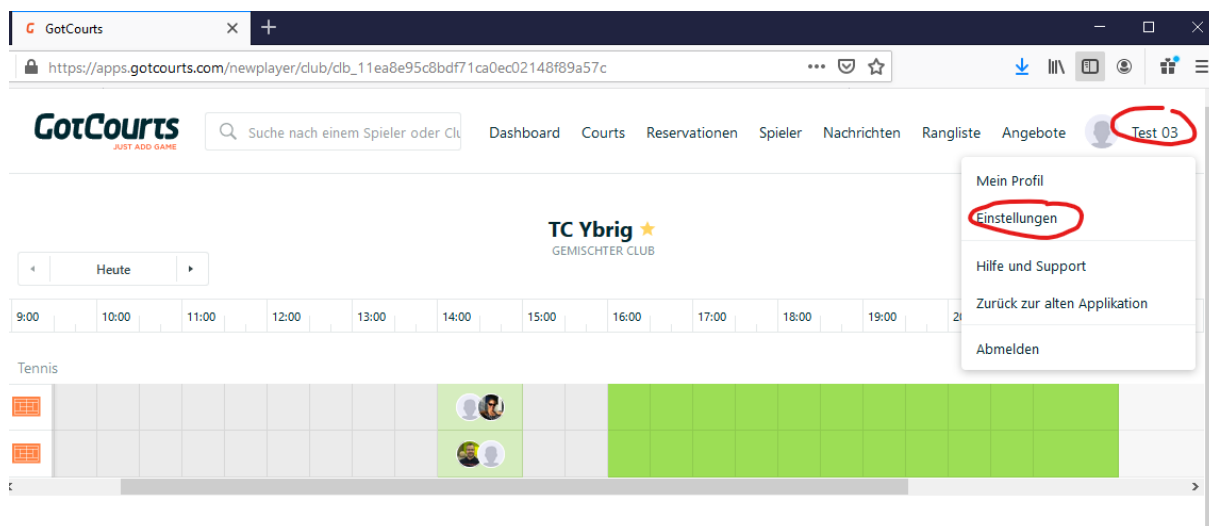
Durch Klicken auf einen freien Platz (roter Pfeil) und die Auswahl eines Partners (rot umrandetes Feld) lässt sich eine Reservation vornehmen. Wenn Ihr einen **Gast** einladen wollt, müsst Ihr fürs Bezahlen Eure Kreditkarteninformation hinterlegen. Das könnt Ihr aber auch jederzeit später machen.

The screenshot shows the GotCourts interface for TC Ybrig with the reservation process open. The calendar shows a free slot at 16:00, indicated by a red arrow. A red box highlights the 'Erforderlich' (Required) button in the 'Spieler' section. The reservation details are shown on the right, including the date 'Freitag, Mai 8' at 16:00 for 60 minutes, the court 'Platz 1 Tennis / Sand / Aussen', and the price '0.00 CHF'. The 'Reservieren' button is highlighted in blue.

Wenn Ihr oben rechts auf Euren Namen und dann Einstellungen klickt, könnt Ihr **Eure E-Mail erfassen**. Damit könnt Ihr einige Vorteile von GotCourts nutzen und erleichtert uns die Administration. Wenn Ihr Eure E-Mail-Adresse erfasst und auf 'Speichern' drückt, bekommt Ihr ein Mail und müsst dort den Link zur Verifizierung drücken. Wenn Ihr das Mail nicht findet, ist es vielleicht im Spam-Ordner gelandet.

(Falls der Versuch, Euer E-Mail zu erfassen, eine Fehlermeldung gibt, könnte es sein, dass Ihr schon bei GotCourts registriert seid. Dann solltet Ihr, wie ganz oben erwähnt, das bestehende Account weiternutzen und eine Mitgliedschaftsanfrage beim TC Ybrig stellen.)

Falls Ihr Euer **Passwort** noch nicht geändert habt, macht das bitte auch gleich hier.



Es ist natürlich Euch überlassen, ob und in welchem Umfang Ihr weitere persönliche Daten erfassen wollt.

Wenn Ihr fertig seid, meldet Euch aus GotCourts ab, indem Ihr auf Euren Namen und 'Abmelden' klickt.

Für die TCE-Mitglieder, die bei uns ja auch spielberechtigt sind, haben wir noch keine Logins erfasst, da es nur relativ wenige betrifft. Diese sollen sich vor der ersten Reservation bei Werner Jakob (werner.jakob@gmx.ch oder 079 300 63 67) melden, damit er ein Login eröffnen kann.

Bei Schwierigkeiten zögert nicht, Euch bei ihm zu melden.